

# Manuel d'utilisation de la cartographie

## Intérêt de la cartographie

Le but premier de la cartographie est de représenter avec précision à l'aide de leurs coordonnées géographiques, tous les laboratoires de biologie médicales, du public, comme du privé, autorisés au Sénégal.

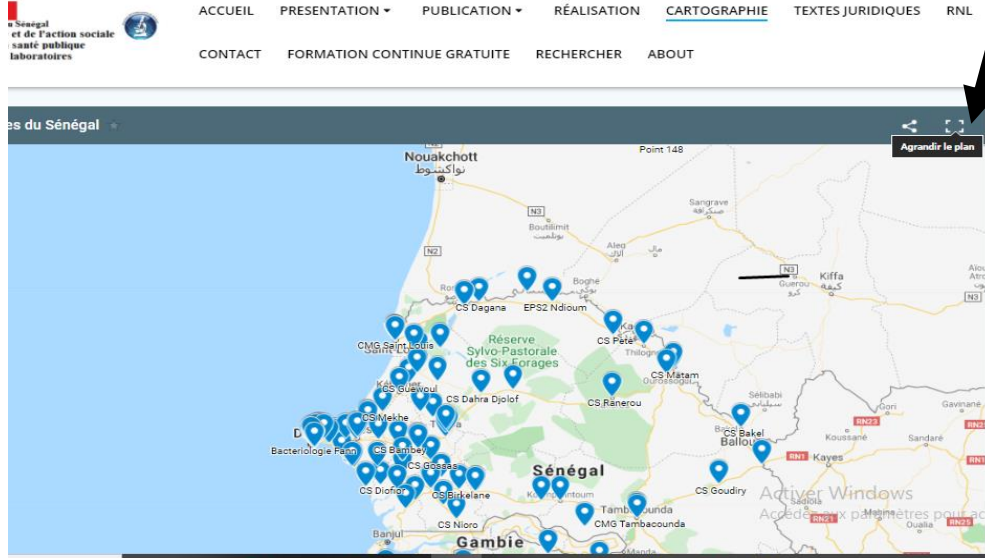
La cartographie répertorie également les analyses effectuées dans chaque laboratoire avec le prix de chacune (tous les prix ne sont pas encore disponibles sur la cartographie).

Ainsi, les clients, population ou prescripteurs, peuvent connaître la liste des analyses effectuées dans chaque laboratoire et le prix proposé pour chaque analyse, par chaque laboratoire.

## Comment utiliser la cartographie ?

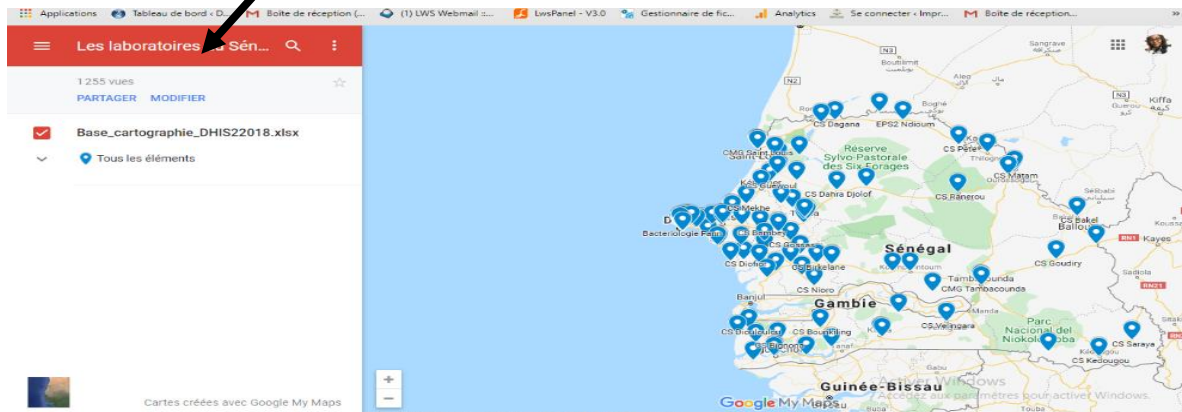
1. Vérifiez que vous êtes connecté à Internet
2. Allez sur Google ou un autre navigateur
3. Tapez le lien de la Direction des Laboratoires : **www.dirlabosn.com**
4. Aller sur la rubrique cartographie
5. Agrandir le plan pour mieux voir les éléments affichés sur l'écran, en cliquant sur le bouton d'agrandissement en haut, à droite

Bouton d'agrandissement



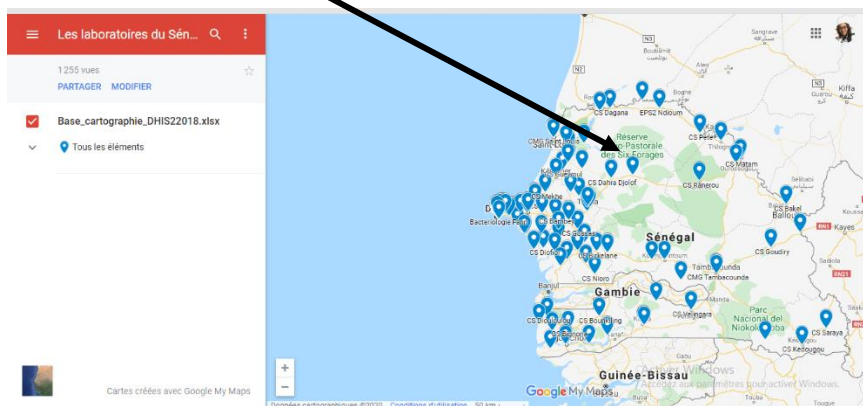
6- Aller sur le moteur de recherche en haut de l'écran à gauche et taper le nom du laboratoire de votre choix (se reporter sur la liste portant les noms répertoriés sur la cartographie).

Moteur de recherche



La recherche peut s'effectuer en cliquant directement sur l'icône qui apparait sur la carte.

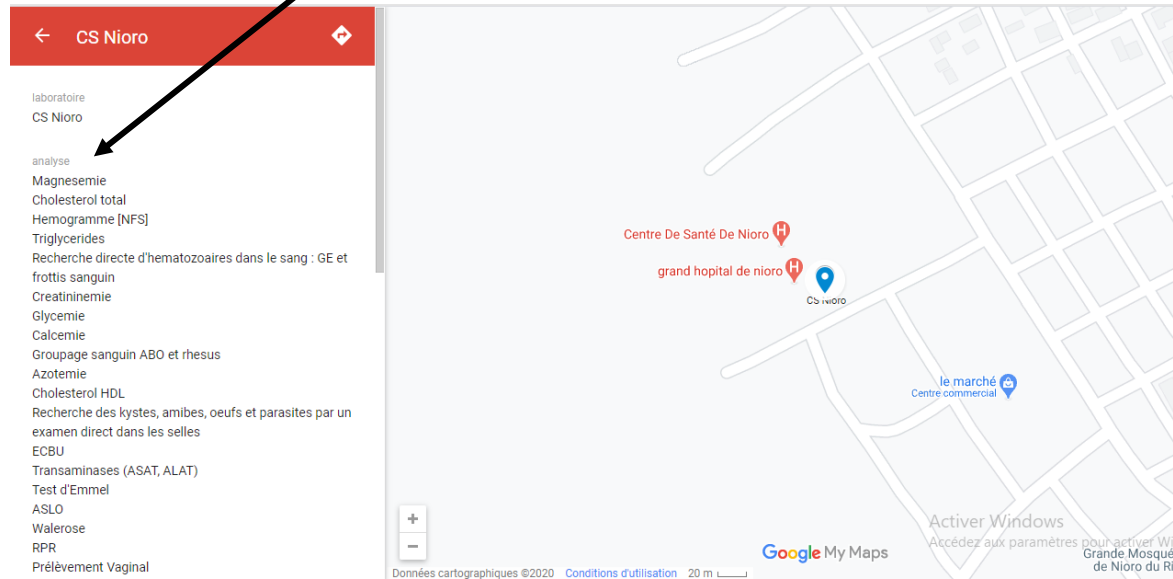
Pour se faire, cliquer sur le polygone pour identifier le laboratoire selon sa zone d'emplacement



# Recherche des types d'analyses réalisés par chaque laboratoire

Une fois que vous entrez le nom du laboratoire, la liste déroulante des analyses disponibles s'affiche.

## Liste des analyses disponibles



**Pour plus d'information merci de se référer sur ce numéro 776228217**